



Selector de t° de color a través de interruptor



Selector de potencia a través de interruptor



Sensor de luminosidad



AZIRA CL



AZIRA SQ



Motor lumínico

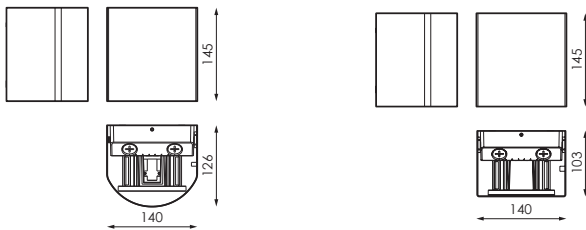


Especificaciones

	Aislamiento eléctrico	CII
	Tensión (V)	100-277Vac
	Frecuencia (Hz)	50-60Hz
	Factor de potencia	≥0.9
	Protector contra sobretensiones	4KW
	Temp. de funcionamiento	-40~50°C
	Flujo luminoso (lm)	Hasta 1.400lm
	Temperatura de color	2.700-3.000-4.000-5.000K
	Índice reproducción cromática	Ra>80
	Ángulo de apertura	0-100°
	Vida útil	50.000h

	Sensor de luminosidad	Opcional
	Índice de estanqueidad	IP65
	Resistencia al impacto	IK06
	Color	-
	Difusor	VT-T: Vidrio Templado transparente
	Cuerpo	AL+FE: Aluminio y Acero
	Dimensiones del Motor lumínico	137x104x140mm
	Orientación	No orientable
	Posición de montaje	Luminaria de superficie (Vertical)
	Iluminación	Directa/ Indirecta (Seleccionable)

Dimensiones



AZIRA SWITCH CL

AZIRA SWITCH SQ

Información Switch

POTENCIA

8W	12W	16W	20W

FUENTE DE LUZ

ARRIBA UP	ABAJO DOWN	AMBOS FULL

CCT

2.700K	3.000K	4.000K	5.000K






SENSOR DE LUMINOSIDAD

ON	OFF



Referencias

MOTOR LUMÍNICO

	W_T	ϕ_T	K
658553	8W	560lm	   
	12W	840lm	
	16W	1.120lm	
	20W	1.400lm	

Aviso

Para garantizar una instalación adecuada, el motor lumínico debe solicitarse siempre en conjunto con la carcasa o accesorio correspondiente.

Accesorios



658096

CARCASA DECORATIVA AZIRA SWITCH
CL BLANCO



658102

CARCASA DECORATIVA AZIRA SWITCH
CL NEGRO



658119

CARCASA DECORATIVA AZIRA SWITCH
CL ACERO CORTEN



658126

CARCASA DECORATIVA AZIRA SWITCH
SQ BLANCO



658133

CARCASA DECORATIVA AZIRA SWITCH
SQ NEGRO



658140

CARCASA DECORATIVA AZIRA SWITCH
SQ ACERO CORTEN